


# OVAL

ŚCIENNA/SUFITOWA



---

Producent:

Lumotubo Sp. z o.o. ul. Mełgiewska 30 B,  
20-234 Lublin NIP: 9462396669

Instrukcja: Wersja 01.01  
Data wydania: 05.2020


## **Przeznaczenie:**

Lampa podłogowa, przeznaczona jest do oświetlania wnętrza.  
Inne zastosowanie może doprowadzić do uszkodzenia lampy lub do porażenia prądem!  
Żaden z elementów lampy nie powinien być przebudowywany, ani modyfikowany,  
gdyż skutkuje to utratą gwarancji.

## **W zestawie:**

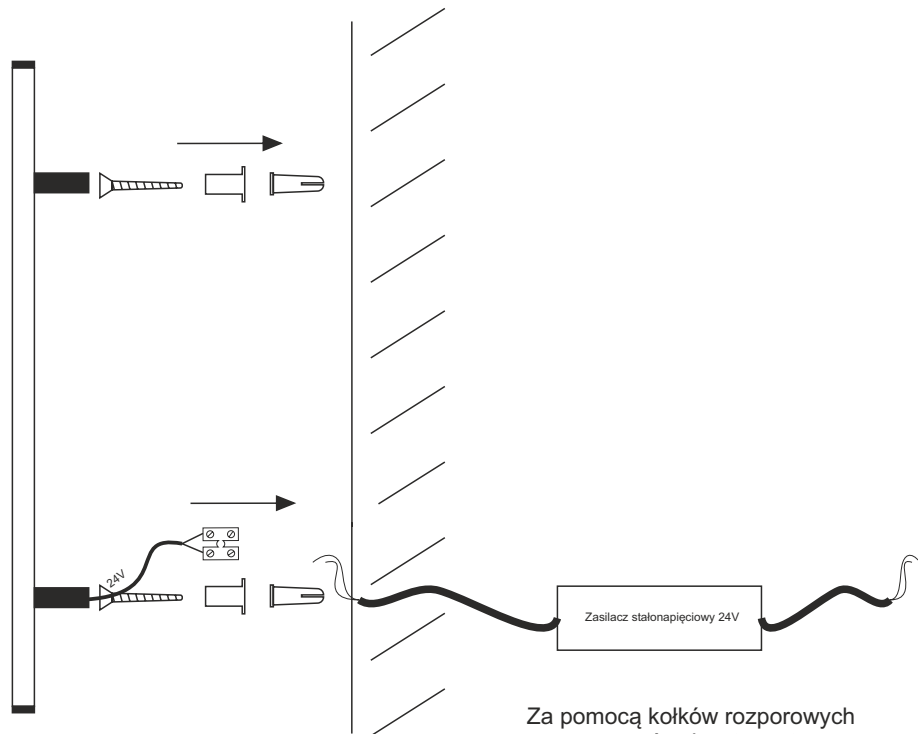
- lampa podłogowa OVAL kompletnie wyposażona wraz z zasilaczem
- instrukcja obsługi

## **Środki bezpieczeństwa:**



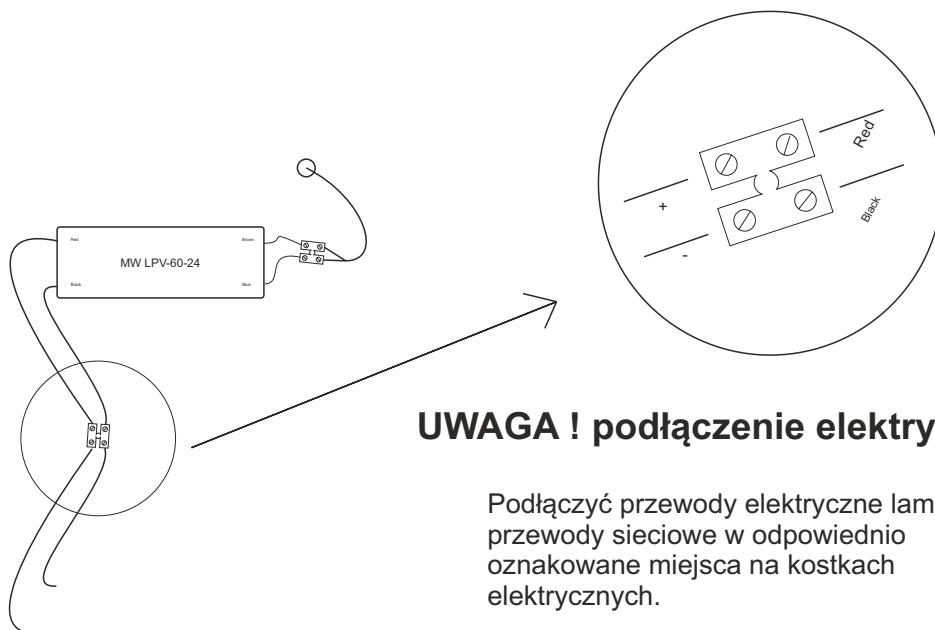
Prosimy o zapoznanie się z instrukcją obsługi przed uruchomieniem urządzenia. Przed przystąpieniem do instalacji upewnij się, że urządzenie jest odłączone od źródła zasilania. Instrukcja obsługi zawiera informacje dotyczące eksploatacji. Producent nie ponosi odpowiedzialności za powstałe szkody związane z użytkowaniem oświetlenia niezgodnie z jego przeznaczeniem.

1.



Za pomocą kołków rozporowych przymocować uchwyt montażowy do ściany/sufitu.

2.



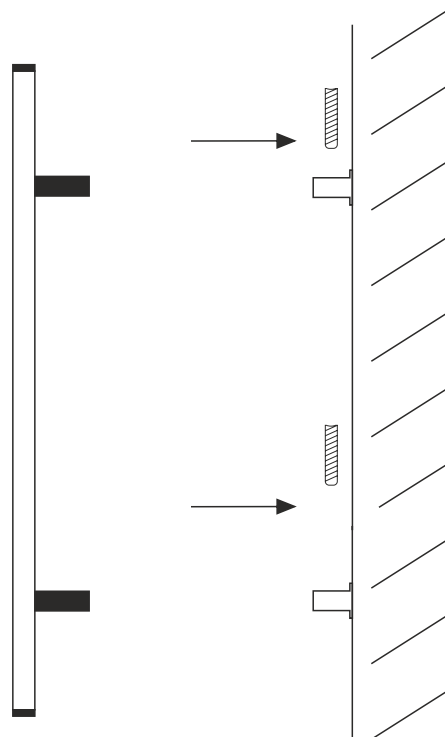
### UWAGA ! podłączenie elektryczne

Podłączyć przewody elektryczne lampy oraz przewody sieciowe w odpowiednio oznakowane miejsca na kostkach elektrycznych.

Przed podłączeniem przewodów elektrycznych czynność należy wykonywać przy wyłączonym zasilaniu elektrycznym!

Pamiętaj, aby połączenia elektryczne wykonywane były przez wykwalifikowanego fachowca - ryzyko porażenia prądem

3.



Nasunąć klosz lampy na uchwyty montażowe i zablokować wkręcając brok w przeznaczone otwory blokujące.

## **Dane Techniczne:**

Wymiary - wysokość: 1380mm , szerokość: 470mm  
Napięcie zasilania: 230V AC  
Zasilanie - 100W/24V  
Źródło światła - LED o barwach: 3000K, 4000K, 5000K  
Pobór mocy - 64W  
Klasa ochronności - II  
Stopień ochrony obudowy - IP20

## **Konserwacja i serwisowanie:**

Lampę i podstawę należy chronić przed zabrudzeniami i zarysowaniami. Przed przystąpieniem do jakiegokolwiek czynności związanej z czyszczeniem lub konserwacją urządzenia, należy odłączyć je od zasilania elektrycznego. Do czyszczenia należy używać suchej lub lekko wilgotnej ściereki z miękkiego materiału. Nie stosuj środków ściernych, rozpuszczalników lub agresywnych środków myjących. Nigdy nie należy stosować urządzeń czyszczących parą.

## **Utylizacja:**



Materiał, z którego zostało wykonane opakowanie nadaje się do powtórnego użycia. Należy poddać go utylizacji zgodnie z zasadami ochrony środowiska i oddać do punktu zbiórki surowców wtórnych.



Artykuł należy poddać utylizacji zgodnie z zasadami ochrony środowiska. Nie wolno go wyrzucać do śmieci. Oddaj produkt do utylizacji w wyznaczonym miejscu zbiórki tego typu odpadów. Bliższe informacje są dostępne w miejscu zamieszkania. Wyposażenie urządzenia (np. z plastiku, tkaniny lub drobne metalowe części) można również poddać segregacji odpadów domowych.

## **Gwarancja:**

Lampa OVAL objęta jest gwarancją przez okres 24 miesiące licząc od daty dostawy.  
(Należy zachować fakturę zakupu)

Producent nie ponosi odpowiedzialności za uszkodzenia mechaniczne i elektryczne spowodowane zwarciami lub niewłaściwym podłączeniem elektrycznym.